

Vo,1

～0カリキュラム～

## ■推奨環境■

このレポート上に書かれているURLはクリックできません。できない場合は最新のAdobeReaderを無料でダウンロードしてください。

<http://get.adobe.com/jp/reader/>

### ■著作権について■

このレポートは著作権法で保護されている著作物です。

下記の点にご注意戴きご利用下さい。

このレポートの著作権は高山式転売スクールに属します。

著作権者の許可なく、このレポートの全部又は一部をいかなる手段においても複製、転載、流用、転売等することを禁じます。

このレポートの開封をもって下記の事項に同意したものとみなします。

このレポートは秘匿性が高いものであるため、著作権者の許可なく、この商材の全部又は一部をいかなる手段においても複製、転載、流用、転売等することを禁じます。

著作権等違反の行為を行った時、その他不法行為に該当する行為を行った時は、関係法規に基づき損害賠償請求を行う等、民事・刑事を問わず法的手段による解決を行う場合があります。

このレポートに書かれた情報は、作成時点での著者の見解等です。

著者は事前許可を得ずに誤りの訂正、情報の最新化、見解の変更等を行う権利を有します。

このレポートの作成には万全を期しておりますが、万一誤り、不正確な情報等がありましても、著者・パートナー等の業務提携者は、一切の責任を負わないことをご了承願います。

このレポートのご利用は自己責任でお願いします。このレポートの利用することにより生じたいかなる結果につきましても、著者・パートナー等の業務提携者は、一切の責任を負わないことをご了承願います。

## ■目次■

- はじめに . . . 5P
- 第1章 マインドセット . . . 6～11P
- 第2章 PDCAサイクル . . . 12～15P
- 第3章 各種登録 . . . 16～30P
- 第4章 カード審査 . . . 31～36P
- 第5章 最後に . . . 37～38P

## はじめに ■

この度は高山式転売スクールへ入学して頂きまして、本当にありがとうございます。

スクール長の高山 俊です。

本カリキュラムを始めていただく前段階として、様々な準備を整えて頂く為に必要な項目をお伝えしていきます。

できるだけスクール開始までにすべての項目を完了するようにしてください。


主にマインドの話と、インターネットを使用してビジネスをやっていく時のパソコン関連の環境を整えていくことをお伝えしていきますが、これが非常に重要です。

気持ちの持ち方と作業の効率化を学びながら、あなたの貴重な時間をどんどん売り上げに変えられる様に環境を整えていきましょう。


# 第1章 ■ マインドセット

(1) 成功への大きな鍵として、マインドセットは絶対に欠かせません。セミナーでもお伝えした様に、マインドで全ての結果が変わります。

1 マインドセット



2 行動力



3 結果

結果を出すためにまずはマインドセットから学んでいきましょう。

安心してください。

もうあなたは一人ではありません。

僕と一緒に二人三脚で上に上がって行くようなイメージを持って頂ければ良いと思います。

早速ですが、

今から稼ぐ為の**最短ルート**を4点お伝えします。

①稼がなければいけない理由3つを思い出す

セミナーの時に話したマインドですが、今一度思い返して紙にメモして下さい。ここでは更に具体的な数字を書いて頂きたいと思います。

**【裕福な生活をするためには年収いくら必要】**

**【妻にプレゼントをする為にはいくら貯金が必要】**

**【欲しいもの（車、家）を買うにはいくら必要】**

## ～0カリキュラム～

この様な数字をどんどん出してください。  
そしてこれにプラスして**いつまでに**という項目も入れて  
ください。例えば、

**【2016年10月までに月利50万円を達成して、  
家族みんなが笑顔になれる生活を送る。】**

**【次の妻の誕生日までに月利30万円を達成して素晴  
らしいプレゼントをあげる。】**

すごく大事なことなので、必ずやって下さい。

そしてここに書いたことを諦めるということは、  
お金の無い不自由な人生を送ることが**確定**してしま  
います。

僕のスクールを選んで頂いたあなたにはそんな生活を  
絶対に送って頂きたくはないので、必ず実践するよう  
にして下さい。



②カリキュラム以外のことは頭から完全に消去して下さい。

カリキュラムに集中して頂く為です。  
2つの事を同時にできる人はほとんど居ません。

それに気付かずに同時進行をして、稼げない事に悩む  
なんて非効率なことは時間がもったいないです。

たった3ヶ月真剣に行動するだけで本当に稼げるノウ  
ハウが身に付きますので集中して学んでいきましょう

③まずは自分で調べる

副業でネットビジネスで稼ぐためには、分からない事が有れば一番最初に自分で調べるという癖をつけるようにして下さい。

もちろんこのスクールに入って頂いたからには国内転売に関してわからないこと何でも僕に聞いて下さい。

ですが、グーグルで調べたらすぐにわかるような事や、もうすでにこのカリキュラムの中に記載されている事を人に聞くということはあなたが自分で稼ぐ能力を養う妨げになります。

考えることを放棄しているからです。

自分で調べてわからないところを整理して人に聞く。  
これを徹底して下さい。

最後に・・・

④諦めないこと。

どんな良いノウハウでも、中途半端に投げ出してしま  
うと何もかもが水の泡になってしまいます。

分からない事だったり、上手くいかなかったり、睡眠  
時間が削られたり・・・

物事を新しく始める時には必ず痛みが伴います。その  
痛みは僕と分け合ってください。問題ありません。

## ～0カリキュラム～

しかし諦める事だけはして欲しくありません。  
あなたとのご縁を大事にしたいし、その思いに応えたいから。

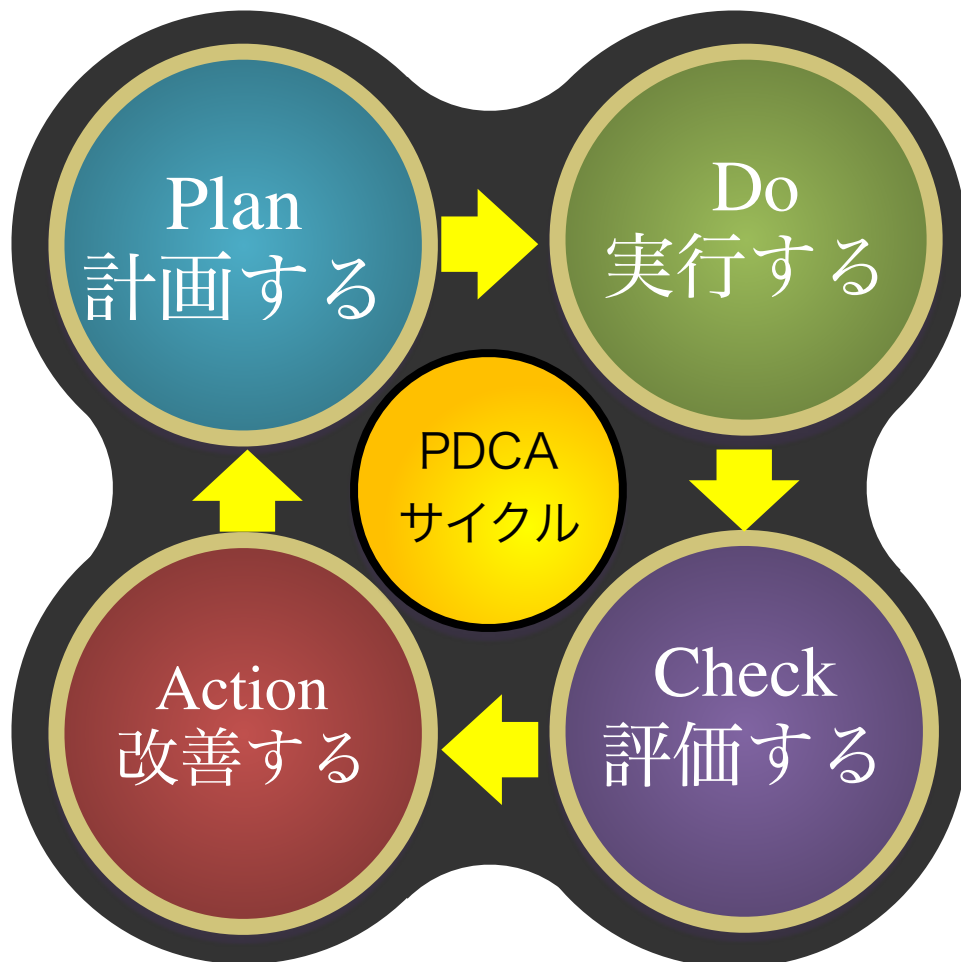
人生は掛け算です。あなたが0になった瞬間に全てが0になってしまいます。諦めなければ僕が引き上げますので、頑張りましょう！

これだけさえ守って頂ければ今から進めていくカリキュラムで、月収30万円を稼ぐことが十分に可能です。

更にどんどん前へ進んで行けば、月収100万円を突破して会社を作って社長になることも全く夢ではありません。

## 第2章 ■ PCDAサイクル

PDCAとは、各単語の頭文字をとったものです。第1章で話したマインドから、具体的に行動して行く方法をお伝えしていきます。



P l a n は、目標を定めて、それを具体化していきます。ここで大切なのは1章でも説明したように、

いつまでに (期限)  
いくら稼ぐ (金額)

など明確な数字を決めて、計画をより具体的に落とし込んでいくことです。

D o は、計画をもとに行動していきます。

先に立てた目標と今の取り組み状況や売り上げなどを把握しながら行動していきます。

C h e c k は、計画に対して達成できているかを評価していきます。

仕入れをする前に考えておくこと

目標から離れた結果の場合は計画が悪いか、行動が悪いかです。

A c t i o nは、問題点を改善していきます。

- ・売上げが目標まで到達しない
- ・利益率が上がってこない

といった問題に対して、改善方法を考えていきます。この時に大切なのは現状の改善案と共に、次のP D C Aサイクルのための改良案を考えていくことです。

同じサイクルをぐるぐる回るのではなくて、1サイクルが終わったら1段上のサイクルへ移行してスパイラル様に上がっていきます。（スパイラルアップ）

これを繰り返すことで、現状から一步、また一步と上へ歩んでいきましょう。

これを繰り返していく事で稼ぐという目標にひたすら向かっていく準備が出来ました。

あなたの輝く希望に向かって一緒に走り出しましょう！

## 第3章 ■ 各種登録

カリキュラム1を始めるにあたって下記8点は必ず必要になりますので、事前に準備しておいてください。

1

Google アカウントの取得

2

グーグルクロームの設定

3

アマゾン出品者登録

4

チャットワーク登録

5

メルカリアカウント取得

6

ヤフーID取得

7

ハピタス登録

8

クレジットカード



1

## Google アカウントの取得

---

Google アカウントを取得することで、Google ドライブ（ウェブ上のデータ保存場所）や、様々な Google の有益なツールが無料で使えるようになります。

特にスプレッドシートなどは、SOHO さんとのデータのやり取りにも使えますので、ぜひ作成しておいてください。

Google アカウント作成（無料）

<https://accounts.google.com/SignUp?hl=ja>

2

グーグルクロームの設定

次はネットを見るための「ブラウザ」について説明します。日本ではブラウザシェア1位のInternet Explorer、



こちらをお使いの方が多いと思います。  
実は世界でのブラウザのシェア一位は圧倒的に Google Chrome です。



Firefox や Safari の方もいらっしゃるかもしれませんが絶対に Google Chrome を使うことをお勧めします。

## ～0カリキュラム～

- 1,スピードがブラウザの中で郡を抜いて早い
- 2,拡張機能が豊富

上記2点が他とは違います。

今まで慣れ親しんだブラウザを変えるのは少々困難かもしれませんが、その障壁を越えてでも変えていただく価値があります。

必ずダウンロードをお願いいたします。

Google Chrome ダウンロード (無料)

<http://www.google.co.jp/chrome>

3

## アマゾン出品者登録



<http://services.amazon.co.jp/>

仕入れた商品の販売をAmazon.co.jpで行う為、出品者としての登録が必要となります。大口と小口で分かれています。大口出品の登録をしてしまいましょう。

### 大口出品

- ・ 月間手数料4900円（3か月無料）
- ・ 出品数やカテゴリーが無制限
- ・ 大量の商品もまとめて出品登録が可能
- ・ データ分析レポートが利用可能

## 小口出品

- ・ Amazonに既にある商品のみ出品可能
- ・ 商品を出品するには1商品ごとに登録が必要

一番大事な事は、大口出品は基本成約料がない代わりに月々4900円の登録料がかかるものの、月に50件の成約で小口の成約料より安くなります。

難しいことが書かれていますが簡単に言えば、

「沢山出品するつもりなら大口出品にして下さい」

ということですので、大口出品での登録をお願い致します。

そのままFBAへの登録も済ましておきましょう。

FBA=Fullfilment by Amazon

を略してFBAなのですが、ネットショップを運営していく中で非常に便利なシステムです。商品を仕入れて販売するまでの流れは、

- ① 商品を店舗・ネットから仕入れる
- ② 仕入れた商品の出品作業
- ③ 商品が売れるまで在庫を一時保管
- ④ 商品が売れたら商品を梱包する
- ⑤ 梱包した商品を発送する

この5点が大まかな流れです。

これの③・④・⑤をアマゾンが担ってくれるという素晴らしいシステムです。

しっかり稼いでいくためには間違いなく必要になってきますので、すぐに済ませておきましょう。

4

## メルカリアカウント取得

オススメのコンタクトツールはチャットワークです。  
アカウントをお持ちでない方は以下から登録をお願いいたします。

○チャットワーク

<https://www.chatwork.com/>



登録がすみましたら僕のアカウントにコンタクト申請  
をお願いします。

チャットワーク ID : shun-takayama

## 5 ヤフーID取得

今回のスクールでメインになってくる仕入れで使うアプリ、メルカリのアカウントを作っておきましょう。



表示されるフェイスブック、Gmail、メールアドレスのどのアカウント取得方法でも構いません。携帯からアプリの検索で「メルカリ」と打って頂ければすぐに出てきます。

この登録は非常に簡単ですので、案内に沿って進めてください。



## 6 ハピタス登録

こちらにも必須項目となります。

販売先はアマゾンだけではなくてヤフーオークションを使ったり、ヤフーオークションから仕入れてアマゾンで販売するだけで利益が出たりもします。

必ずヤフオクIDも取得しておきましょう。

まず、Yahoo! Japan ID登録を開きます。

<https://account.edit.yahoo.co.jp/registration?.src=www&.done=http%3a%2f%2fid%2eyahoo%2eco%2ejp%2fstart%2fregistration%2html>

各項目に自分が希望するID情報やお客様情報を入力します。

入力が完了したら登録ボタンを押して、完了すればIDが表示されます。それだけですので、これもすぐに作ってしまいましょう。

7

<https://m.hapitas.jp/register?i=20210391&route=text>

ハピタスというサイトがあるのですが、こちらを通じてカードを作るだけで・・・

ポイント＝お金がもらえます。

これは本当に大事な事ですので覚えておいて下さい。  
これを知らないでカードを作ってしまうと、お金を捨てているのと同じです。

いわゆる**自己アフィリエイト**と呼ばれるものなのですが、これはブログ等の媒体に掲載されている広告から、その商品やサービスを購入してくれた場合に出た利益をその広告媒体に成功報酬を与えるというものです。

ちょっと難しい様に聞こえますがシステムは簡単ですので、リラックスして読んでください。

下記が簡単なアフィリエイトの流れです。

- ① メーカーが売りたい商品を用意する
- ② ブログ等に閲覧者がいる媒体を持っている人に代わりに売ってもらう。
- ③ メーカーは商品を紹介してくれた人にお礼を支払う。

自己アフィリエイトは、  
誰かに販売するという対象が自分です。

自分が欲しい商品やサービスを受けるだけでお金がもらえます。

これを知らずにネットで何かを買おうとすれば本当にもったいないので、しっかり覚えておいて下さい。

まずハピタスに登録しておいて、検索窓からクレジットカードの情報を調べてみてから作ってください。

検索窓に表示されたポイントは、**1ポイント1円**なので非常にわかりやすいです。

しかもこのハピタスはこれだけでは終わりません。

## ～0カリキュラム～

ネットで仕入れる時もかなり使えます。

例えば、楽天やアニメイト等のネットから仕入れをする時にこのサイトを経由して仕入れをするだけで、商品購入金額の1%がポイントとして付きます。

中には**商品購入金額の7%**のポイントが付く店舗もあります。

こういった実用性もかなり高いのですが、転売に使うお金をこの自己アフィリエイトで捻出する事が出来ます。無料でお金が作れるのです。

是非チャレンジしてください。

8

クレジットカード

基本的には商品仕入れの決済はクレジットカードを使ってください。現金でも構わないのですが、カードを使う方が以下の利点が見込めます。

- ・キャッシュフローに余裕が生まれる。
- ・クレジットカードからのポイント
- ・カード枠がそのまま資金へ

これは現金仕入れでは手に入れる事が出来ませんので、必ず作成して使う様にしてください。

以下がオススメのクレジットカードです。

○三井住友カード

<http://www.smbc-card.com/nyukai/card/classic.jsp>

○楽天カード

<http://card.rakuten.co.jp/>

○イオンカード

<http://www.aeon.co.jp/creditcard/>

○ライフカード

<http://www.lifecard.co.jp>

また、転売にカード枠はとても重要ですので定期的にクレジット枠の拡大を行って下さい。

※カードの作成は月に3枚まで！3枚以上は申請しないでください。

兄弟、両親に理解を得れる方は、カードの作成を手伝ってもらえるのもひとつの手段ですので、必ず毎月2枚～3枚は作成しましょう。

使い方をしっかりとすれば**最強の武器**になります。

## 第4章 ■ カード審査


クレジットカード審査通過の確率が格段に上げる方法をお伝えします。まず大前提として通りやすいカードを選別することが重要です。

それにはカード会社だけでなく、国際カードブランドも関わってきます。カード発行会社としては、

- ・ AC (アコム) カード
- ・ AEONカード
- ・ EPOS (マルイ) カード
- ・ 楽天カード
- ・ Yahoo!カード
- ・ Lifeカード

このあたりのカードは非常に通りやすいです。そして国際ブランドですが、こちらはMasterが通りやすいです。

カード審査が通り易いランキング





という順になります。

その他の要素として、キャンペーンをしているカードや”最近登場したカード”は非常に通りやすい傾向にありますので、審査でお悩みの方は参考にしてみてください。

### 申込方法編

クレジットカードの審査はポイントを抑えて申請することで格段に通りやすくなります。

以下に、クレジットカードの審査を受ける時に記入必須項目のおすすめ記入方法を記載しておきますので、是非参考にしてみてください。

1

## 「キャッシング」

申込時にはキャッシングを付けるか選択できます。これが無いカードもありますが、ある場合には付けるを選択すると審査が厳しくなりますので、キャッシングは付けないようにしてください。ここはかなり大きく影響してきます。

2

## 「年収」

年収を多めに書いても、クレジット会社は調べることが出来ません。良い印象を与えることができます。なかなかカードが通らないとお困りの方は、600万円ぐらいで書いてください。

3

### 「居住年数」

今現在の住居にどれだけの期間住んでいるかを記入します。これは2年未満なら2年にしてしまいましょう。それ以上の場合は、1年増やしてください。勤続年数も長めに書くようにしてください。1年未満の場合は最低ラインを1年。それ以上の場合は1年ほど増やしてください。

4

### 「申し込み頻度」

申し込むカードの枚数は同時進行3枚までにしてください。4枚目まで行くと格段に通りにくくなります。また1ヶ月間で申し込む枚数も3枚までにしてください。直近に連続で何度も落ちている方は、しばらく期間をあけてください。2回落ちたぐらいの方は、月1枚までに抑えてください。

5

## 「オプション付加」

カードには保険をはじめとする様々なオプションサービスが有ります。数百円～数千円ですが、もちろんお金がかかります。普通であれば、迷わず「付けない」事を選ぶでしょう。ですが、これを付けることで

「カードをしっかりと使ってくれそうな人」

に見せることが出来ますし、単純にカード会社としても自社の有料サービスを使ってくれるので、メリットになる訳です。もちろん、カードが通った後にオプションだけ解約しても大丈夫です。しかし、大体が数百円ぐらいの保険サービスで結構費用対効果も良かったりしますので、そのまま使っても良いかと思えます。

## ■第5章■最後に

100%の自信を持ってお伝えいたしますが、次のカリキュラム1から始まる本格的な内容をしっかり実践していただければ、あなたは本当に稼げるようになります。

ノウハウにわくわくしている方もいれば、期待と不安が入り混じった状態の方もいらっしゃるでしょう。

これから色々な壁にぶつかる事もあると思いますが、僕はあなたを絶対に1人にはしません。

**情熱を持って当スクールを運営していくからです。**

熱さを忘れて面白みのない人生になってしまうことは、僕にとって生きながら死んでいるのと同義です。

全員で上がっていきましょう。

新しい人生への扉は僕が用意します。  
力一杯、歩みを進めていってください。

そして今まで見たことのない人生のステージを楽しみ  
ながら、あなたと美味しいお酒を飲める事を心から楽  
しみにしております。

高山 俊

作者：高山 俊

メールアドレス：info@t-bible.com

番号：08045651685

～0カリキュラム～

